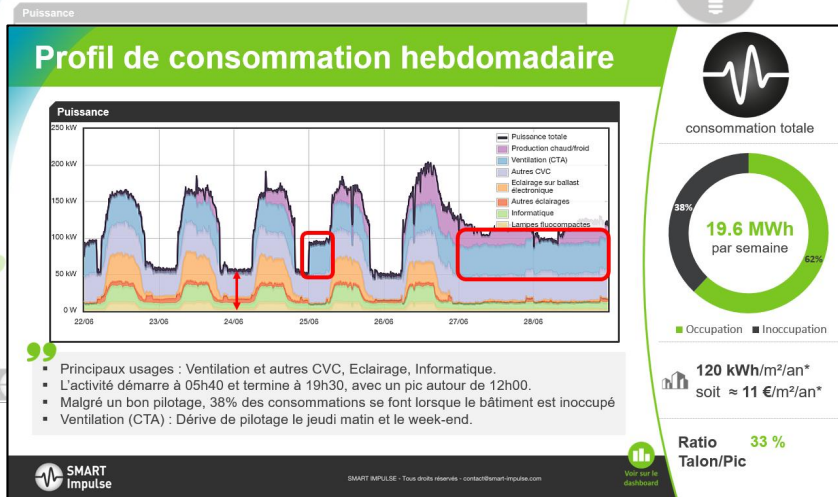


Smart Impulse : comprendre et cibler



Eclairage sur ballast électronique



Smart DIAG.

Le rapport qui vous ouvre les portes de la performance énergétique.



Comprendre le fonctionnement du bâtiment.



Ratios et estimations en euros.



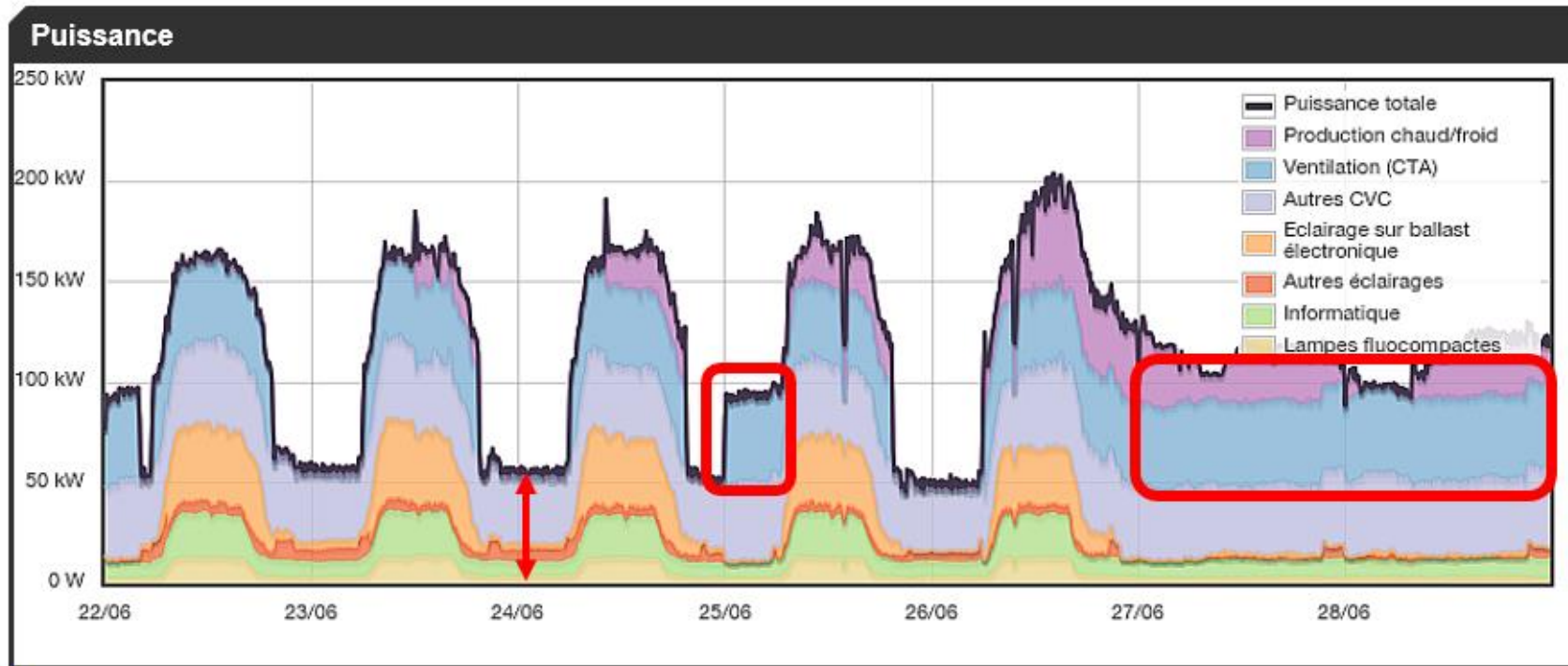
Accompagnement avec un expert énergétique dédié.



Préconisations et synthèse chiffrée.

EXEMPLE

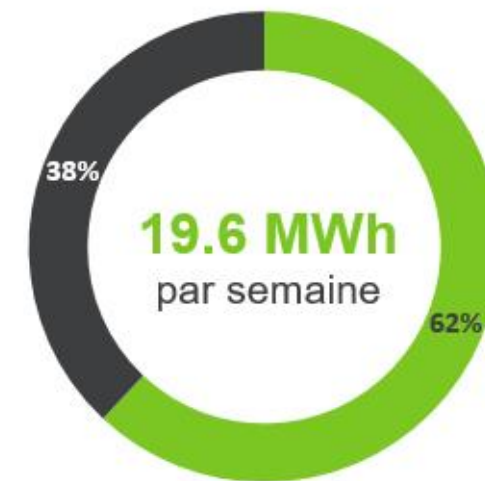
Profil de consommation hebdomadaire



- Principaux usages : Ventilation et autres CVC, Eclairage, Informatique.
- L'activité démarre à 05h40 et termine à 19h30, avec un pic autour de 12h00.
- Malgré un bon pilotage, 38% des consommations se font lorsque le bâtiment est inoccupé
- Ventilation (CTA) : Dérive de pilotage le jeudi matin et le week-end.



consommation totale



■ Occupation ■ Inoccupation



120 kWh/m²/an*
soit ≈ 11 €/m²/an*



Voir sur le
dashboard

Ratio **33 %**
Talon/Pic



Contactez-nous

 01 84 17 31 20

 contact@smart-impulse.com

 157 boulevard Macdonald 75019 PARIS

www.smart-impulse.com